


**MOTOR DE ARRANQUE**  
**INDUCIDOS**




**REF.ORIGINAL**

**44101**

**FYRECO**

**4309**

L: 338 D:73 L.ESTRIADO:67 N°ESTRIAS 6 N°DELGAS 29 12V.




**REF.ORIGINAL**

**85101,  
87101.**

**FYRECO**

**4310**

L: 297 D:73 L.ESTRIADO:63 N°ESTRIAS:3 N°DELGAS 29 12V.



**DETAILS INDO.**


**23D.ESTRI.RECTO.**

**FYRECO**

**4334**

L: 344 D:73'5 L.ESTRIADO:69 N°ESTRIAS:6 N°DELGAS 23 12V.

**BOBINAS**



**REF.ORIGINAL**


**50102**

**FYRECO**

**34102**

PARA ARRANQUES: MAM 1,8/12,DIKZ11,3,175.

**ESCOBILLAS**



**REF.ORIGINAL**

**50213**

**FYRECO**

**EH-213**

PARA ARRANQUES: MAM 1,8/12  
DIKZ11,3,175.

MEDIDAS: 9X15X20